

附錄 D. 財務與業務資訊品質評比表

資料品質之稽核

每月月底，發展中心編製：

- 1、財業務當月金額不符率表：依各公司各月資料送件情形計算該公司之「財業務金額不符率表」，(附表一)並就所有公司產生「當月財業務金額不符率排行表」(附表二)。
- 2、財業務累計金額不符率表：就所有公司之「累計不符率」產生當月之財業務累計金額不符率(附表三)及其排名情形(附表四)。

並函送各公司，副本併送產險公會及財政部保險司，以為資料送件狀況之評鑑，其填寫要點說明如下：

1、收件資料處理原則

- 1)當月資料收件：需於隔月 15 日前送達發展中心。然經發展中心檢核收件者，亦應於送件當月 25 日前補送之。其他日期之資料送達，均視為下月 1 日收件(例：3 月 28 日收件視為 4 月 1 日收件) 上述之各日期。



2、欄位釋義

1)保費業務金額、賠款業務金額

係指發展中心每月收到保險公司各險業務資料經發展中心電腦系統計算產生月報表上之保費總金額及賠款總金額。其中賠款業務金額為滿期已付賠款+期末賠款-期初賠款計算所得。

2)保費財務金額、賠款財務金額

係指發展中心每月收到保險公司彙送之直接承保及再保險月報資料明細所產生之各險當月保費總金額及賠款總金額。

3)保費不符率、賠款不符率

各險保費不符率為保費財務金額減保費業務金額之差額，除以保費財務金額之百分比取其絕對值；賠款不符率為各險賠款財務金額減賠款業務金額之差額，除以各險賠款財務金額之百分比取其絕對值，即：

$$\text{保費不符率} = \frac{\text{保費財務金額} - \text{保費業務金額}}{\text{保費財務金額}} \times 100\% \text{ 之絕對值}$$

$$\text{賠款不符率} = \frac{\text{賠款財務金額} - \text{賠款業務差額}}{\text{賠款財務金額}} \times 100\% \text{ 之絕對值}$$

4) 累計保費不符率、累計賠款不符率

累計保費不符率為各險累計保費財/業務差額總和除以各險累計保費財務金額總和之百分比；累計賠款不符率為各險累計賠款財/業務差額總和除以各險累計賠款財務金額總和之百分比，即：

$$\text{累計保費不符率} = \frac{|\text{保費財務金額} - \text{保費業務金額}|}{\text{保費財務金額}} \times 100\%$$

$$\text{累計賠款不符率} = \frac{|\text{賠款財務金額} - \text{賠款業務金額}|}{\text{賠款財務金額}} \times 100\%$$

5) 當月不符率

不需填列，由公式自動計算，計算規則為保費不符率及賠款不符率之平均值，即

$$\text{當月不符率} = \frac{\text{保費不符率} + \text{賠款不符率}}{2}$$

6) 累計不符率

以各公司自一月至當月止各月之「當月不符率」。

$$\text{累計不符率} = \frac{\text{累計保費不符率} + \text{累計賠款不符率}}{2}$$

附表一

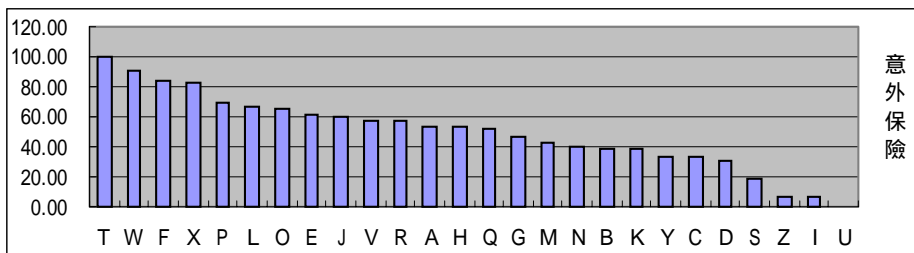
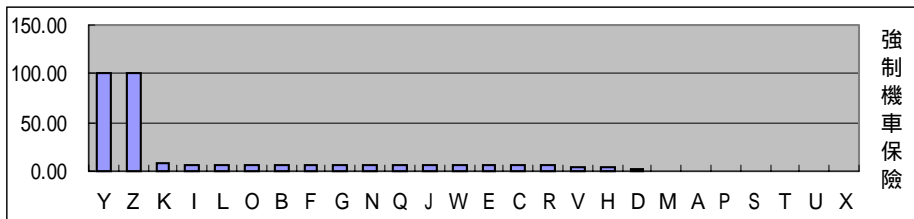
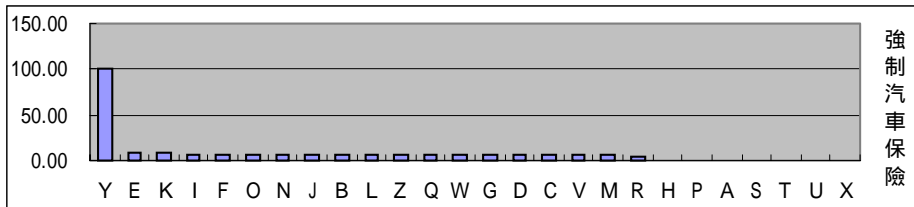
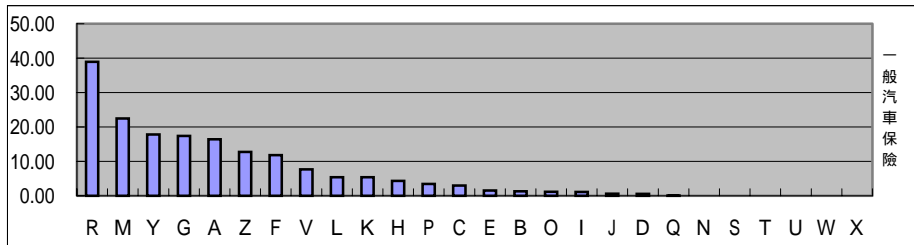
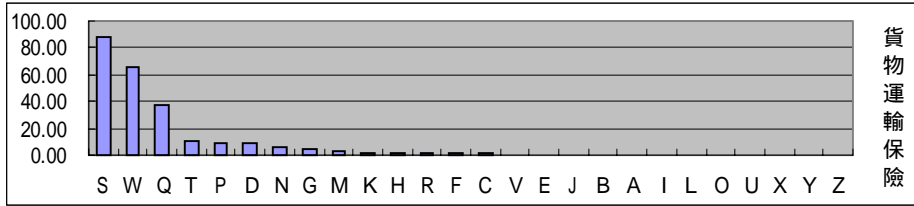
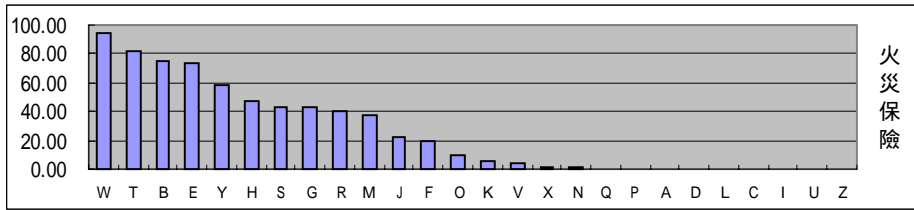
各產物保險公司九十年三月當月財業務金額不符率表

險別	火災保險		貨物運輸保險		一般車險		強制汽車保險		強制機車保險		意外保險		
	公司別	%	排名	%	排名	%	排名	%	排名	%	排名	%	排名
A		50.05	15	37.08	11	8.88	16	25.29	9	50.00	5	59.61	15
B		87.35	1	168.54	2	12.62	12	7.38	18	53.25	3	76.17	8
C		50.00	18	191.55	1	22.02	7	53.95	2	100.36	1	58.99	18
D		50.03	16	21.66	16	2.67	22	18.52	12	20.84	15	59.96	14
E		86.90	2	18.63	18	10.45	13	15.80	14	14.09	19	104.02	2
F		59.38	8	35.05	13	6.42	19	38.60	8	38.21	11	53.33	19
G		71.30	4	6.39	21	9.35	14	3.34	19	29.74	12	64.28	12
H		73.60	3	1.77	23	16.54	8	43.41	7	23.86	13	85.56	5
I		50.00	19	86.20	3	15.89	9	3.34	20	16.01	17	43.56	21
J		61.21	7	22.82	15	7.86	17	25.26	10	8.48	21	287.62	1
K		52.70	10	1.76	24	7.12	18	17.20	13	15.91	18	32.24	24
L		50.00	17	12.67	20	3.64	21	14.15	15	42.86	9	63.68	13
M		68.58	6	35.53	12	25.49	6	13.86	16	16.05	16	69.66	9
N		50.77	12	68.49	5	15.66	10	1305.78	1	42.69	10	53.14	20
O		54.53	9	20.06	17	14.66	11	19.53	11	12.54	20	87.58	4
P		50.17	14	41.24	10	41.56	5	45.87	6	46.94	8	84.14	6
Q		50.20	13	43.20	9	50.32	3	10.51	17	3.19	22	28.44	25
R		70.48	5	12.83	19	62.17	1	3.19	22	21.13	14	78.41	7
S		21.42	24	46.09	8	0.00	23	0.00	23	0.00	23	59.18	17
T		40.99	22	24.35	14	0.00	23	0.00	23	0.00	23	99.79	3
U		50.00	20	0.00	25	0.00	23	0.00	23	0.00	23	0.00	26
V		1.74	25	55.63	6	4.46	20	48.38	5	79.55	2	43.18	22
W		47.26	21	83.00	4	49.27	4	53.19	3	53.19	4	67.93	10
X		50.92	11	0.00	25	0.00	23	0.00	23	0.00	23	41.06	23
Y		29.29	23	50.00	7	8.90	15	50.00	4	50.00	5	59.52	16
Z		0.00	26	1.81	22	56.37	2	3.20	21	50.00	5	64.40	11

財團法人保險事業發展中心編製

附表二

各產物保險公司九十年三月財業務金額不符率排行表



附表三

各產物保險公司九十年三月財業務累計金額不符率表

險別	火災保險		貨物運輸保險		一般車險		強制汽車保險		強制機車保險		意外保險		
	公司別	%	排名	%	排名	%	排名	%	排名	%	排名	%	排名
A		50.93	18	35.98	10	17.47	8	22.99	7	50.00	7	41.55	19
B		85.64	3	118.69	2	4.72	17	22.67	8	53.42	6	286.64	2
C		50.00	23	116.01	3	20.34	6	18.37	9	75.43	3	53.54	15
D		63.02	10	7.94	23	7.92	15	11.10	13	20.73	12	44.04	16
E		85.46	4	14.66	18	1.27	21	13.06	10	8.78	17	42.70	17
F		52.01	16	26.07	15	17.94	7	34.78	5	17.98	13	21.70	24
G		76.28	8	22.53	16	9.85	11	9.34	17	6.96	20	58.46	14
H		76.92	7	9.92	20	8.45	12	9.12	18	9.58	16	157.13	3
I		50.00	22	53.07	8	7.95	14	5.05	20	7.31	19	20.06	25
J		60.93	11	19.54	17	4.45	18	9.54	16	21.64	11	1978.31	1
K		56.88	13	6.09	24	5.91	16	9.86	14	7.69	18	31.51	22
L		50.34	21	9.51	22	8.32	13	12.22	11	6.22	21	80.19	8
M		70.00	9	28.91	14	27.26	4	9.72	15	16.69	14	69.79	10
N		50.40	19	245.29	1	14.74	9	11.27	12	24.33	10	41.93	18
O		58.83	12	9.87	21	3.05	19	4.20	21	5.08	22	71.67	9
P		52.28	15	37.16	9	29.48	3	39.80	4	55.75	5	80.98	7
Q		50.37	20	34.23	11	0.04	22	5.38	19	58.41	4	37.96	20
R		80.05	6	33.80	12	43.02	2	32.51	6	13.24	15	30.85	23
S		54.64	14	53.18	7	0.00	23	0.00	23	0.00	23	63.76	12
T		83.37	5	11.32	19	0.00	23	0.00	23	0.00	23	97.68	4
U		50.00	24	0.00	25	0.00	23	0.00	23	0.00	23	0.00	26
V		4.48	26	78.38	4	10.51	10	46.21	3	595.14	1	65.98	11
W		97.59	1	72.62	5	27.21	5	982.93	1	40.00	9	63.20	13
X		51.94	17	0.00	25	0.00	23	0.00	23	0.00	23	89.56	6
Y		90.69	2	62.71	6	58.93	1	50.00	2	100.00	2	32.68	21
Z		42.62	25	31.57	13	2.72	20	3.19	22	50.00	7	95.14	5

財團法人保險事業發展中心編製

附表四

各產物保險公司九十年三月財業務累計金額不符率排行表

